

BOLETIM EPIDEMIOLÓGICO

Perfil de Mortalidade do Hospital de
Urgências de Goiás, janeiro de 2023

GOIÂNIA, 05 DE FEVEREIRO DE 2023

DIRETOR GERAL

Francisco Pereira Borges

DIRETOR TÉCNICO

Luís Henrique Ribeiro Gabriel

EQUIPE TÉCNICA DO NÚCLEO HOSPITALAR DE EPIDEMIOLOGIA

Luzia dos Santos Oliveira

Merentina Gonçalves dos Santos Andrade

Vanis Correia da Silva

Rafael Enrique Nascimento Nunes

ELABORAÇÃO

Luzia dos Santos Oliveira

Enfermeira do Núcleo Hospitalar de Epidemiologia

EDIÇÃO Nº 01|2023

COMPETÊNCIA: JANEIRO | 2023

APRESENTAÇÃO

O Hospital de Urgências de Goiânia é uma unidade de saúde Estadual, referência em ortopedia e traumatologia, que tem como missão oferecer assistência ao usuário do SUS, com excelência no atendimento de urgência e emergência, com foco no trauma, de forma sustentável e humanizada, qualificando profissionais na área da saúde, fomentando o ensino e pesquisa.

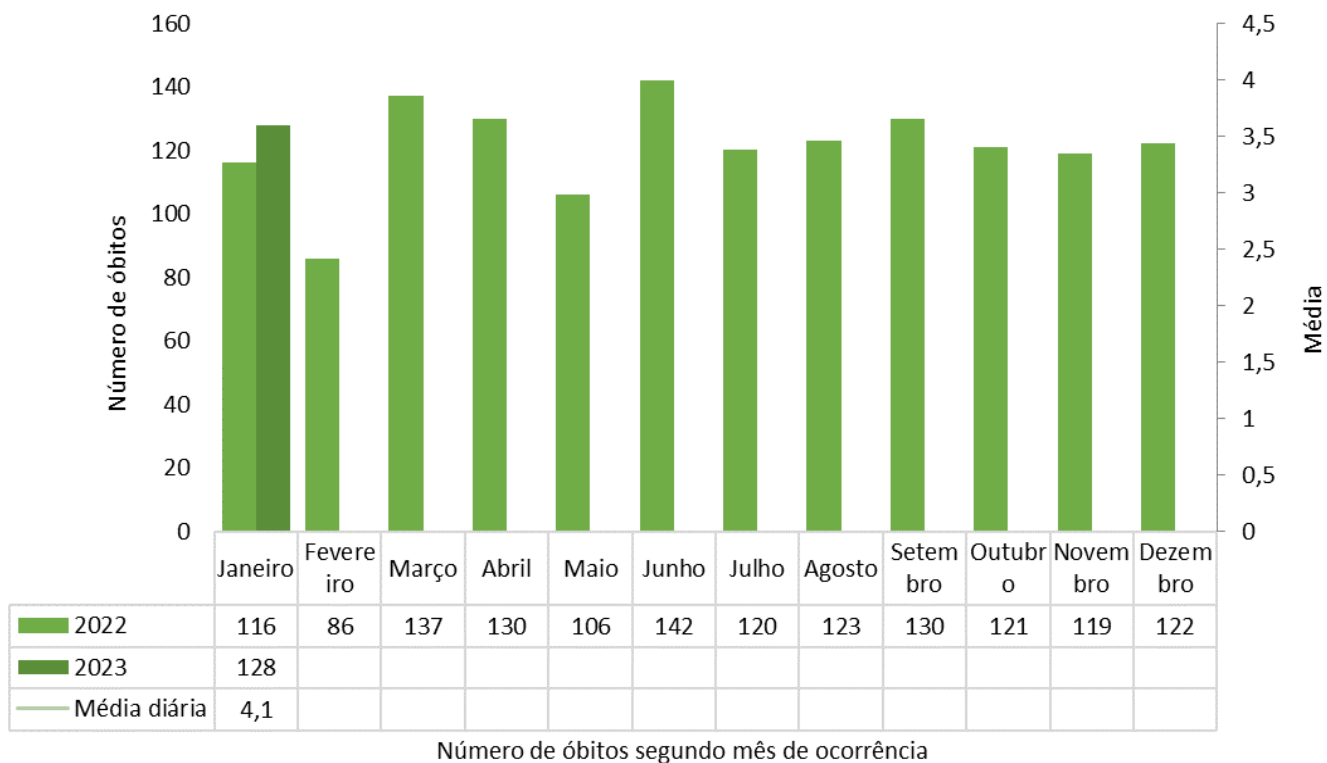
O hospital funciona todos os dias da semana, 24 horas e conta 01 Unidade de Pronto Atendimento com leitos de observação e isolamento, 04 Unidades de Terapia Intensiva, 01 Unidade de Ortopedia e Traumatologia, 01 Unidade de Clínica Cirúrgica, 01 Unidade de Clínica Médica e 01 Centro Cirúrgico.

O Núcleo Hospitalar de Epidemiologia (NHE) são unidades intra-hospitalares que tem por objetivo oferecer informações estratégicas para a organização, preparação e resposta do serviço hospitalar no manejo de eventos de interesse à saúde, bem como subsidiar o planejamento e fortalecimento da vigilância em saúde local. Dentre as atividades realizadas pelos NHE estão o registro de óbitos ocorridos em âmbito hospitalar, realização de investigações de óbitos e encaminhamento oportuno das declarações de óbitos à Vigilância Epidemiológica Municipal.

O indicador de mortalidade é usado como uma importante ferramenta para identificar, monitorar, avaliar ações, bem como subsidiar as decisões dos gestores no âmbito de sua competência.

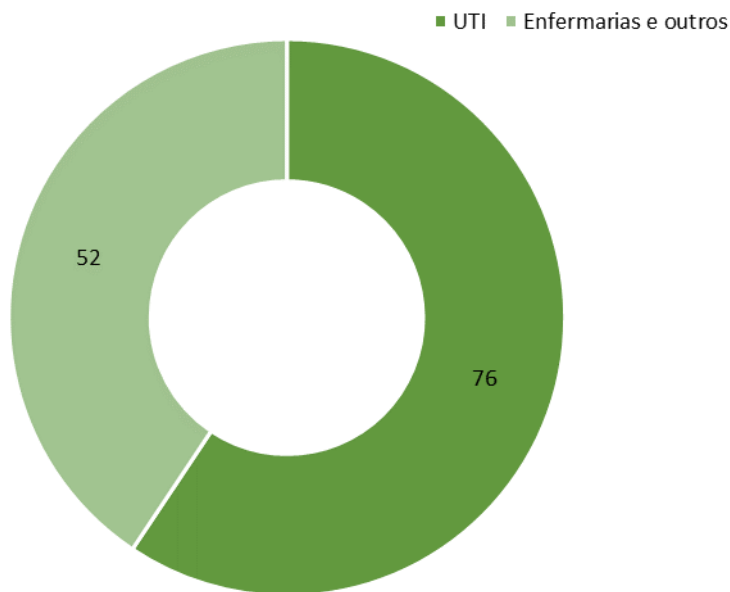
O objetivo desse boletim é descrever o perfil de mortalidade do Hospital de Urgências de Goiás no período de **janeiro de 2023**, bem como a avaliação das revisões de óbitos realizadas no mesmo período pela comissão de óbito do hospital. Os dados utilizados fazem parte da planilha de registro de óbitos alimentada diariamente com informações provenientes das declarações de óbitos e prontuário eletrônico do paciente. Os dados foram tabulados através do Microsoft office excel e apresentados em forma de gráficos e tabelas para melhor compreensão do leitor.

Figura 1. Média diária e número de óbitos segundo mês de ocorrência, 2022 e janeiro de 2023, Hospital de Urgências de Goiás.



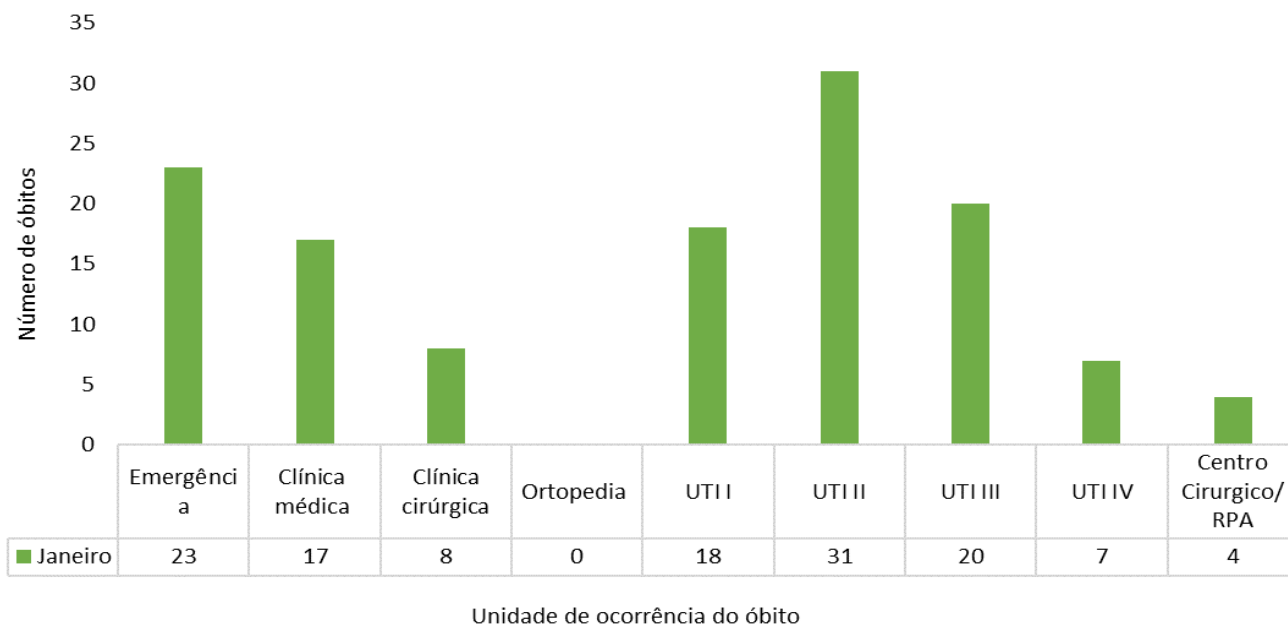
Fonte: Planilha de registro de óbito/NHE/PEP-MV, janeiro 2023.

Figura 2. Proporção de óbitos segundo local de ocorrência, janeiro de 2023, Hospital de Urgências de Goiás.



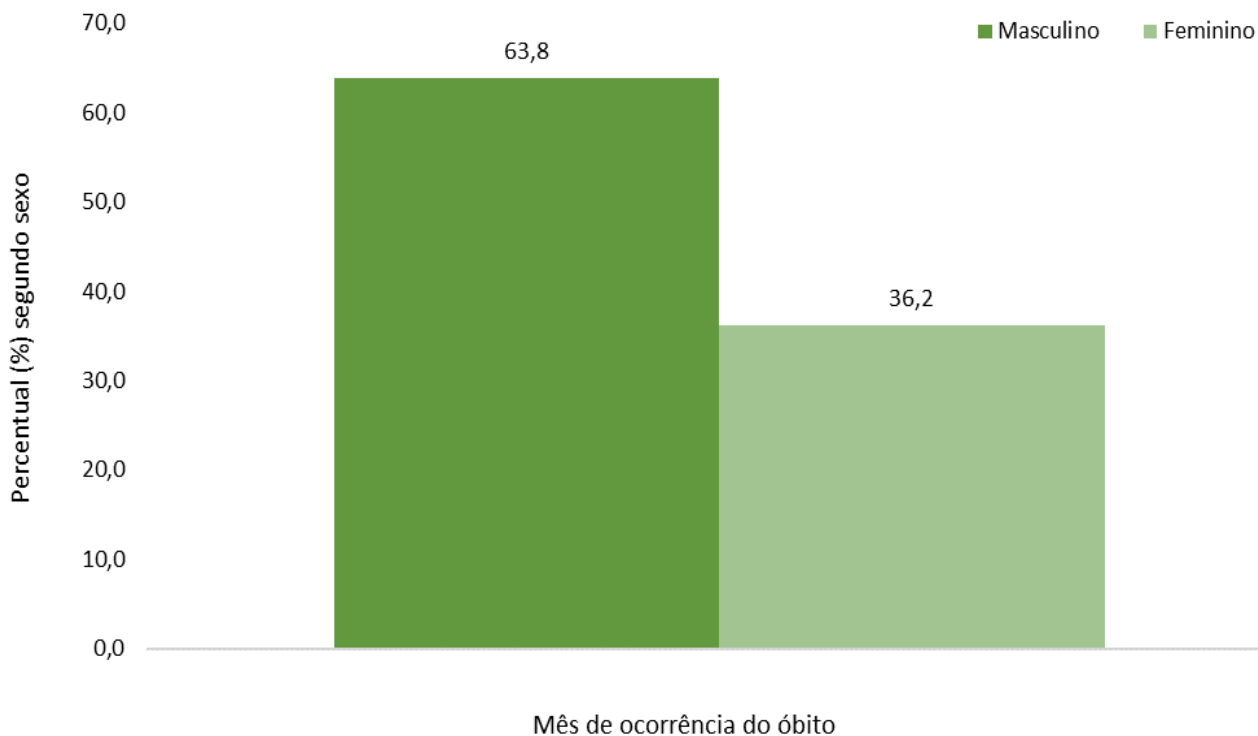
Fonte: Planilha de registro de óbito/NHE/PEP-MV, janeiro 2023.

Figura 3. Distribuição de óbitos por unidade de ocorrência, janeiro de 2023, Hospital de Urgências de Goiás.



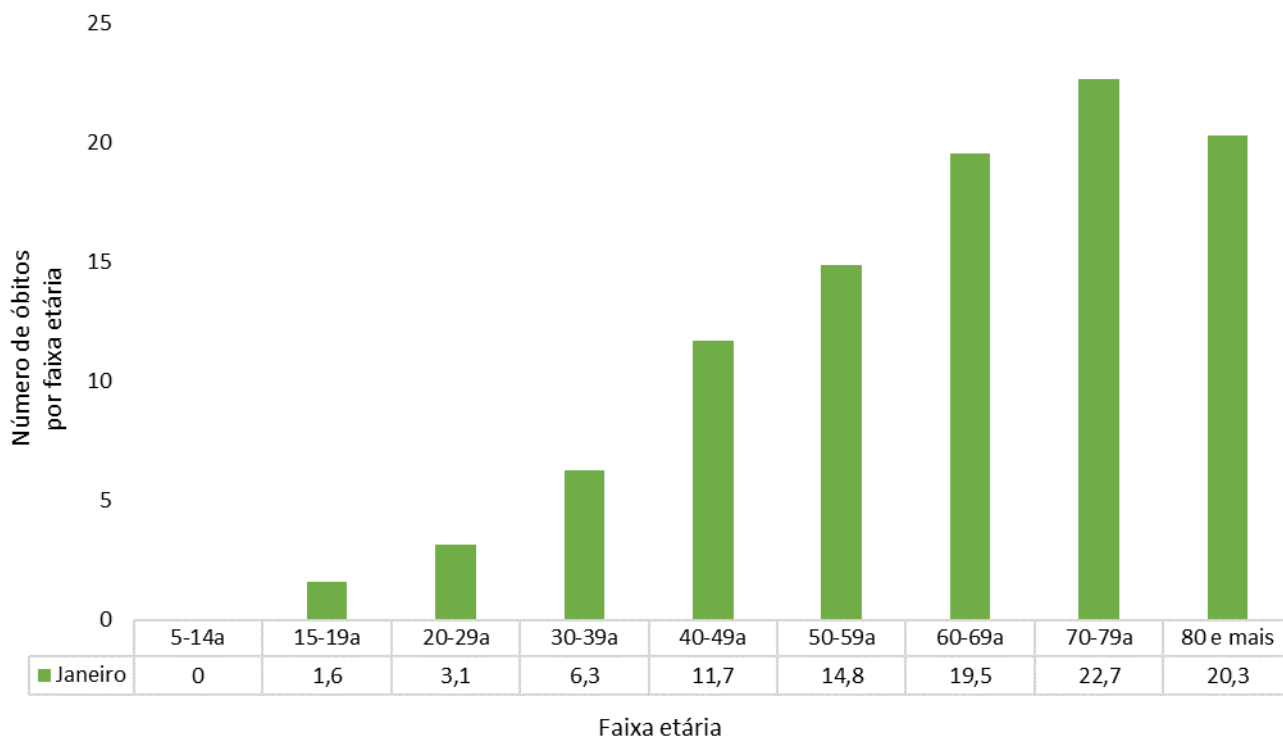
Fonte: Planilha de registro de óbito/NHE/PEP-MV, janeiro 2023.

Figura 4. Proporção de óbitos segundo sexo, janeiro de 2023, Hospital de Urgências de Goiás.



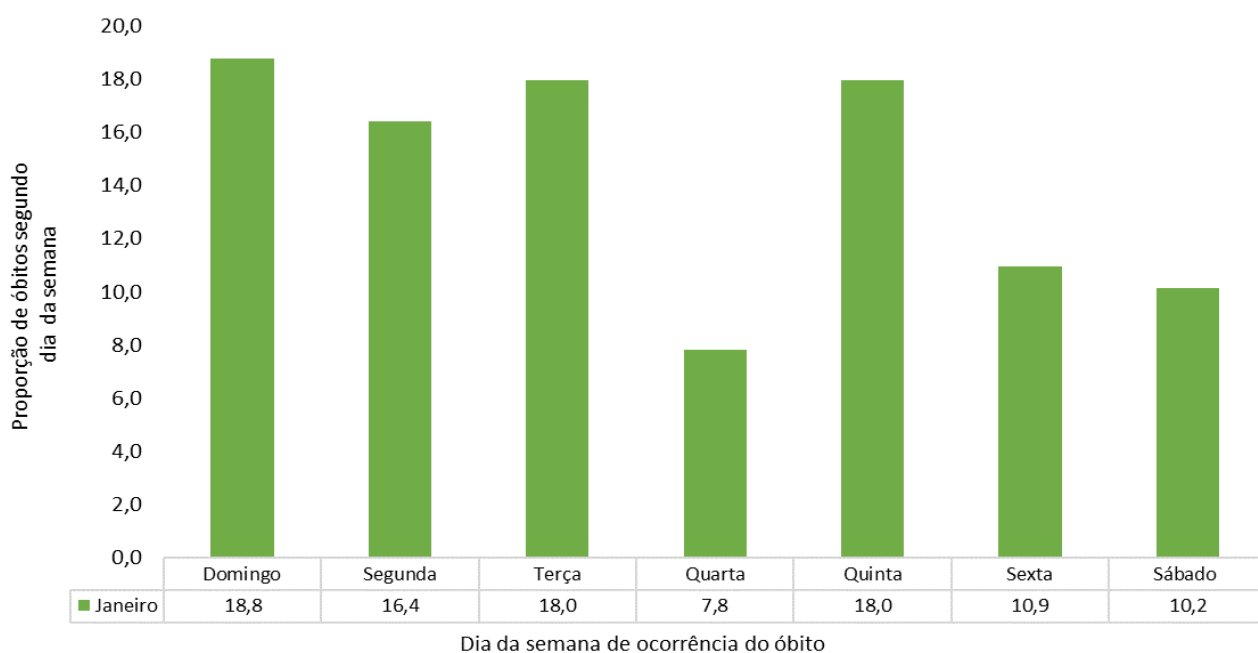
Fonte: Planilha de registro de óbito/NHE/PEP-MV, janeiro 2023.

Figura 6. Distribuição de óbitos segundo faixa etária, janeiro de 2023, Hospital de Urgências de Goiás.



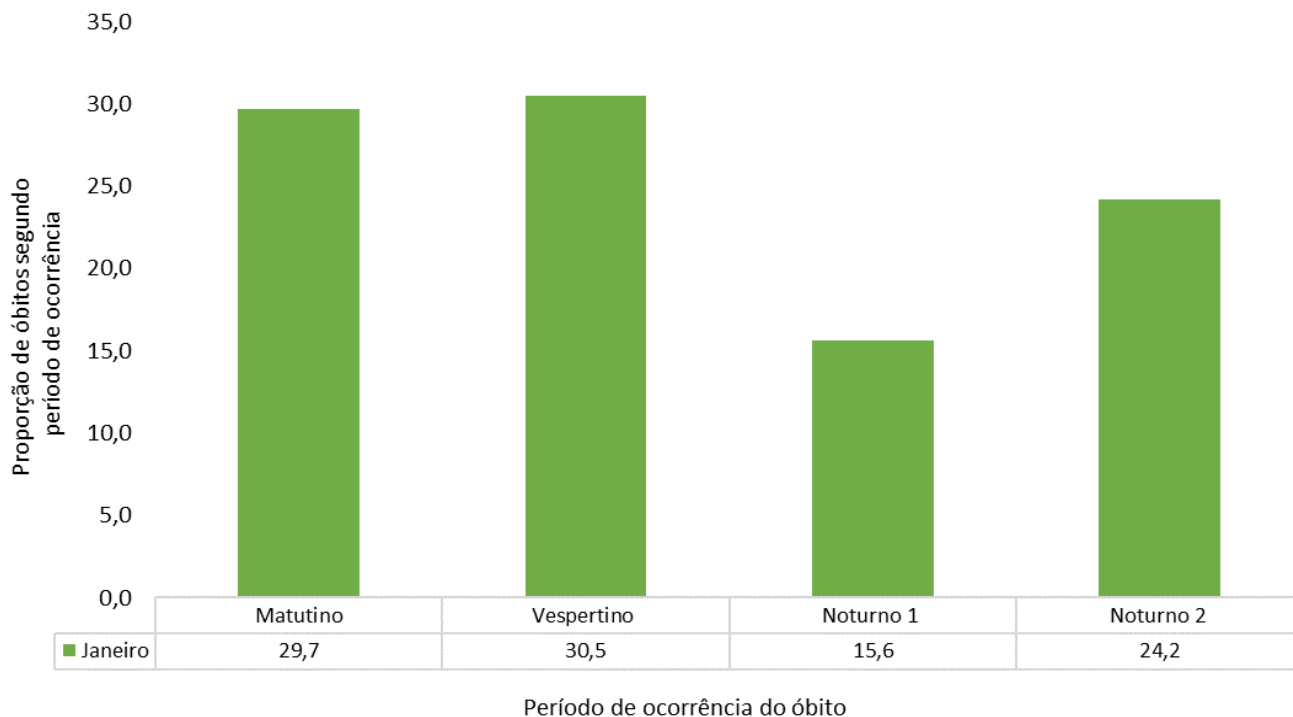
Fonte: Planilha de registro de óbito/NHE/PEP-MV, janeiro 2023.

Figura 7. Proporção de óbitos segundo dia da semana, janeiro de 2023, Hospital de Urgências de Goiás.



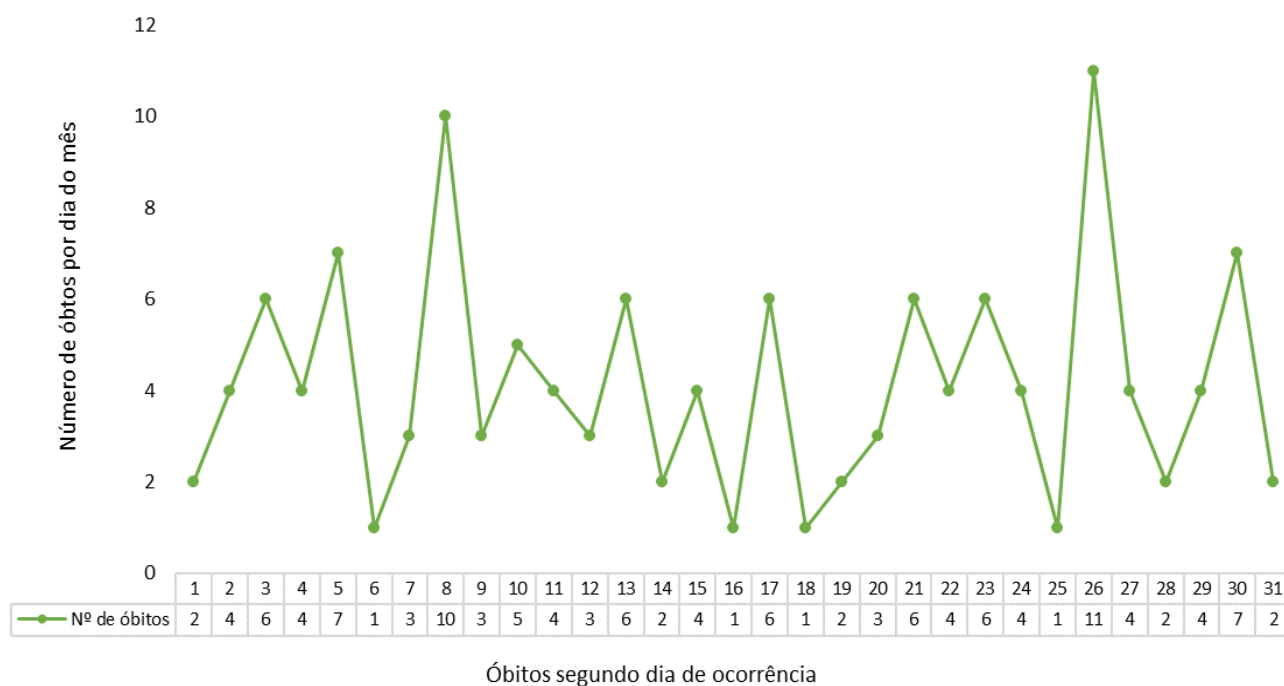
Fonte: Planilha de registro de óbito/NHE/PEP-MV, janeiro 2023.

Figura 8. Proporção de óbitos segundo turno de ocorrência do óbito, janeiro de 2023, Hospital de Urgências de Goiás.



Fonte: Planilha de registro de óbito/NHE/PEP-MV, janeiro 2023.

Figura 9. Distribuição de óbitos segundo dia de ocorrência, janeiro de 2023, Hospital de Urgências de Goiânia-Goiás.



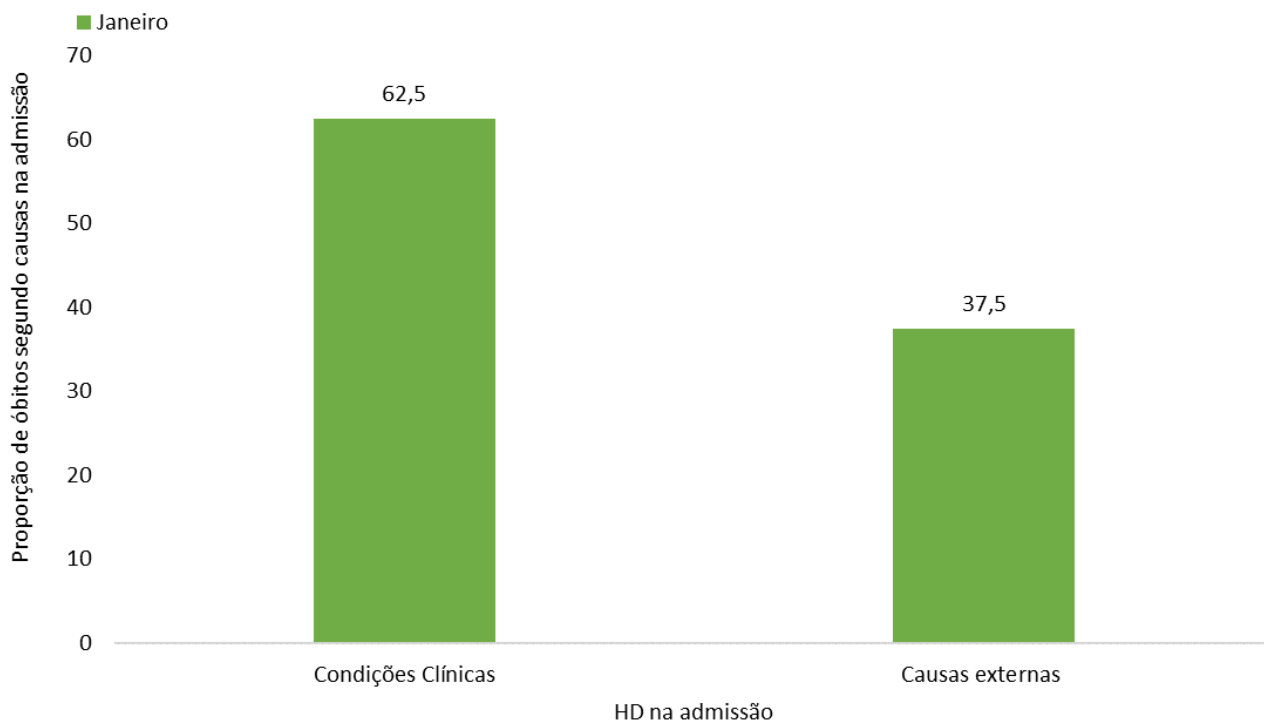
Fonte: Planilha de registro de óbito/NHE/PEP-MV, janeiro 2023.

Figura 10. Distribuição de óbitos segundo município de residência, janeiro de 2023, Hospital de Urgências de Goiás.

Nº	Município de Residência	Nº	%
1	Abadia de Goiás	2	1,6
2	Águas Lindas de Goiás	4	3,1
3	Anápolis	2	1,6
4	Aparecida de Goiânia	19	14,8
5	Aragoiânia	1	0,8
6	Arraias	1	0,8
7	Aruanã	1	0,8
8	Bela Vista de Goiás	1	0,8
9	Bom Jesus de Goiás	1	0,8
10	Bonfinópolis	1	0,8
11	Caldas Novas	6	4,7
12	Campo Lindo de Goiás	1	0,8
13	Campos Belos	2	1,6
14	Catalão	1	0,8
15	Cristalina	2	1,6
16	Edéia	1	0,8
17	Formosa	2	1,6
18	Goianésia	1	0,8
19	Goiânia	44	34,4
21	Goianira	1	0,8
22	Goiatuba	2	1,6
23	Hidrolândia	2	1,6
24	Iaciara	2	1,6
25	Indiara	3	2,3
26	Itaberaí	1	0,8
27	Itajá	1	0,8
28	Itapuranga	1	0,8
29	Luziânia	1	0,8
30	Morrinhos	1	0,8
31	Nova Veneza	1	0,8
32	Petrolina de Goiás	1	0,8
33	Piracanjuba	1	0,8
34	Pires do Rio	1	0,8
35	Planaltina	1	0,8
36	Porangatu	1	0,8
37	Posse	3	2,3
38	São Simão	1	0,8
39	Senador Canedo	4	3,1
40	Silvania	3	2,3
41	Turvânia	1	0,8
42	Valparaíso de Goiás	2	1,6
Total		128	100,0

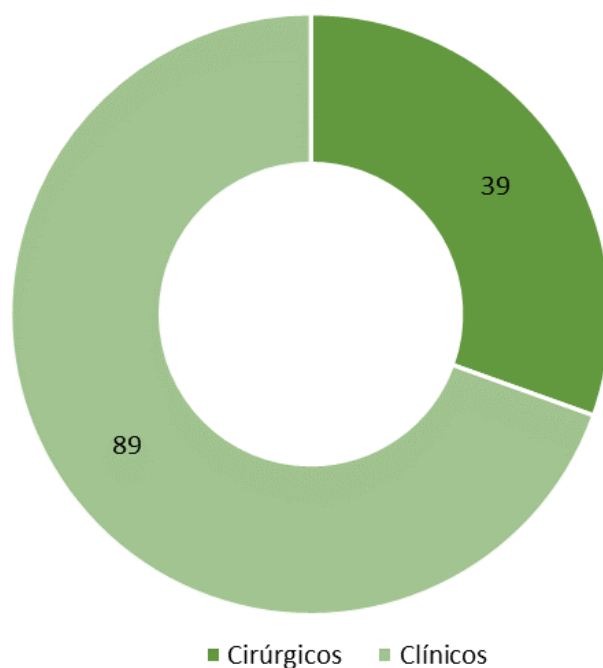
Fonte: Planilha de registro de óbito/NHE/PEP-MV, janeiro 2023.

Figura 11. Proporção de óbitos segundo hipótese diagnóstica registrada na admissão do paciente, janeiro de 2023, Hospital de Urgências de Goiás.



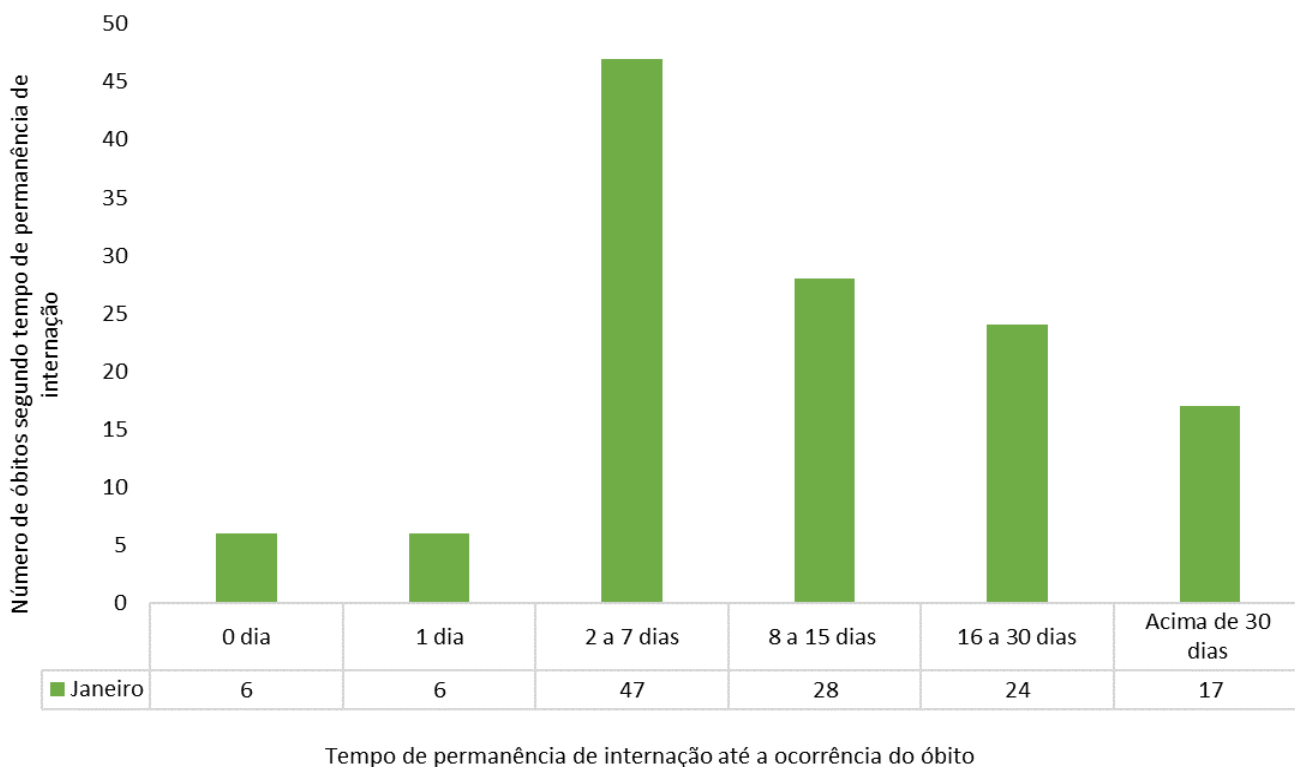
Fonte: Planilha de registro de óbito/NHE/PEP-MV, janeiro 2023.

Figura 12. Número de óbitos segundo classificação, janeiro de 2023, Hospital de Urgências de Goiás.



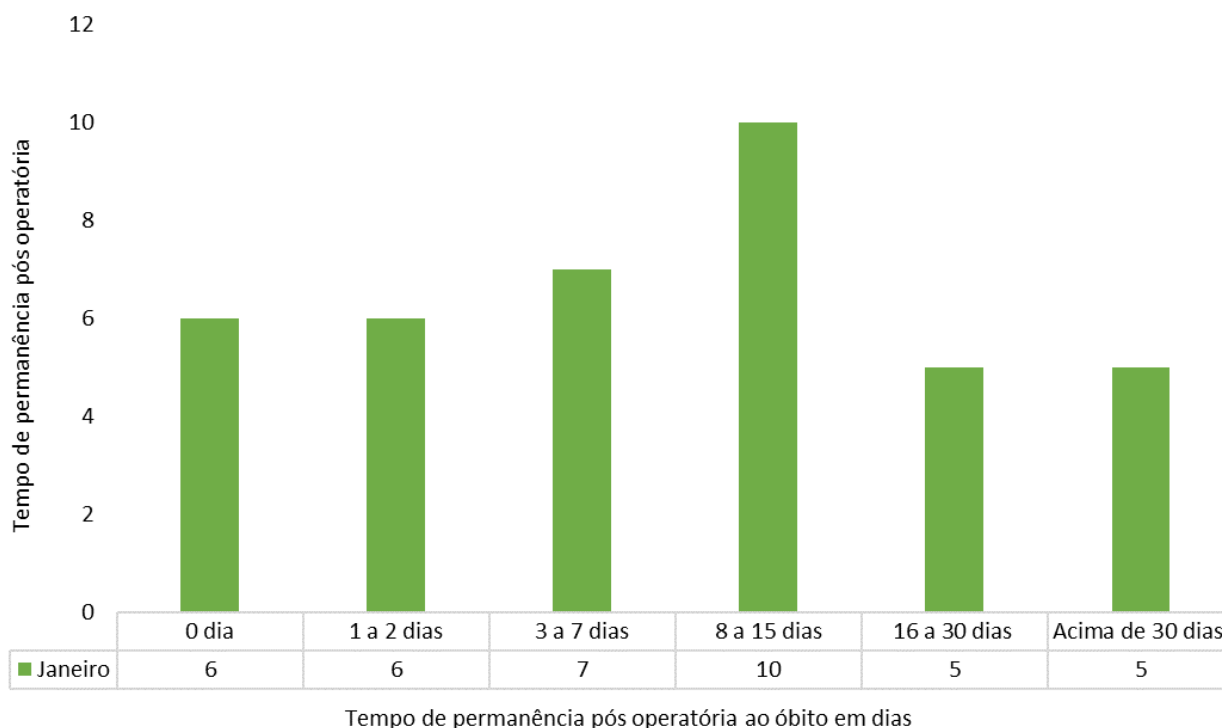
Fonte: Planilha de registro de óbito/NHE/PEP-MV, janeiro 2023.

Figura 13. Distribuição de óbitos segundo tempo de permanência de internação, janeiro de 2023, Hospital de Urgências de Goiás.



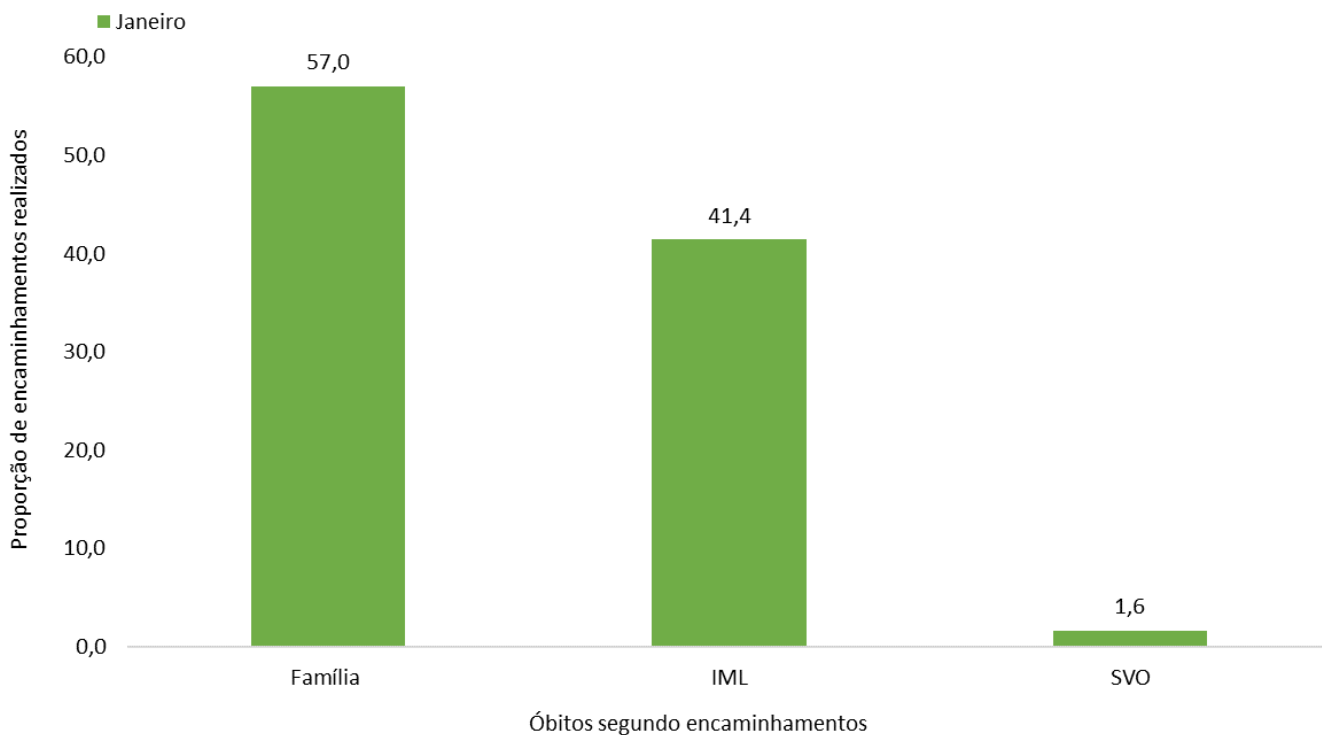
Fonte: Planilha de registro de óbito/NHE/PEP-MV, janeiro 2023.

Figura 14. Distribuição de óbitos segundo permanência pós-operatória ao óbito, janeiro de 2023, Hospital de Urgências de Goiás.



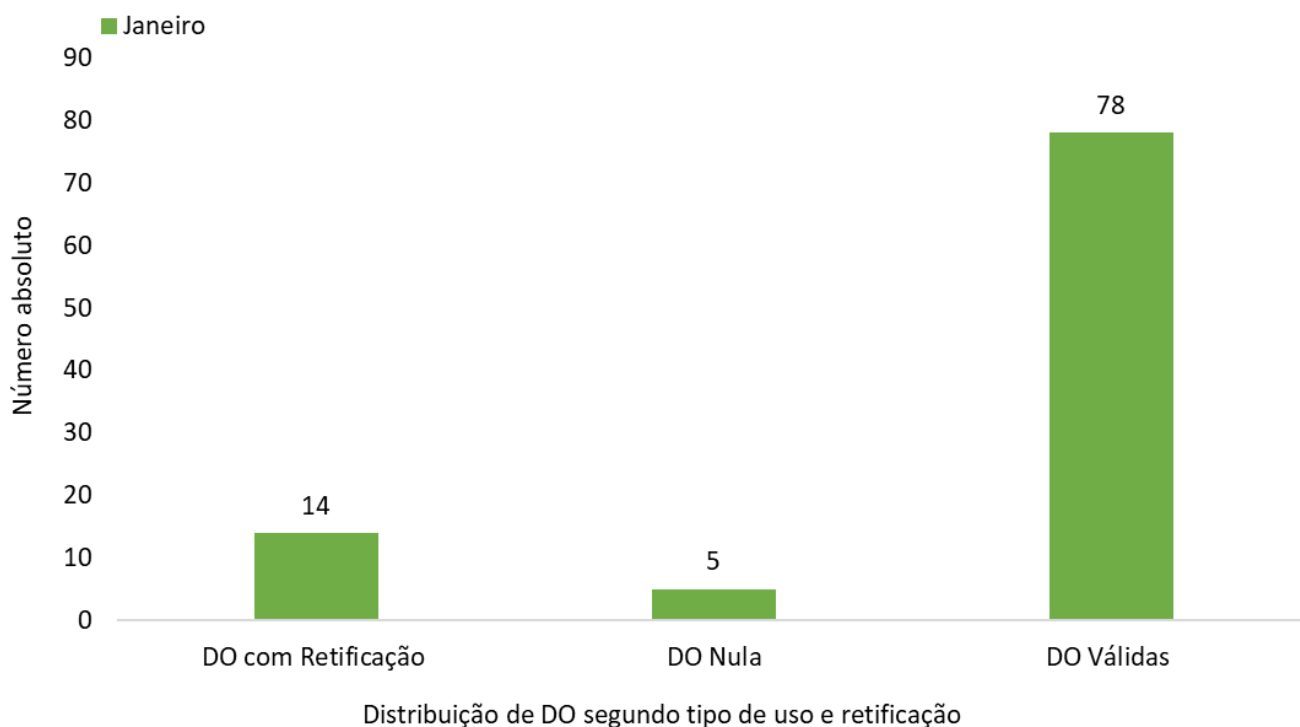
Fonte: Planilha de registro de óbito/NHE/PEP-MV, janeiro 2023.

Figura 15. Proporção de óbitos segundo tipo de encaminhamento pós-óbito, janeiro de 2023, Hospital de Urgências de Goiás.



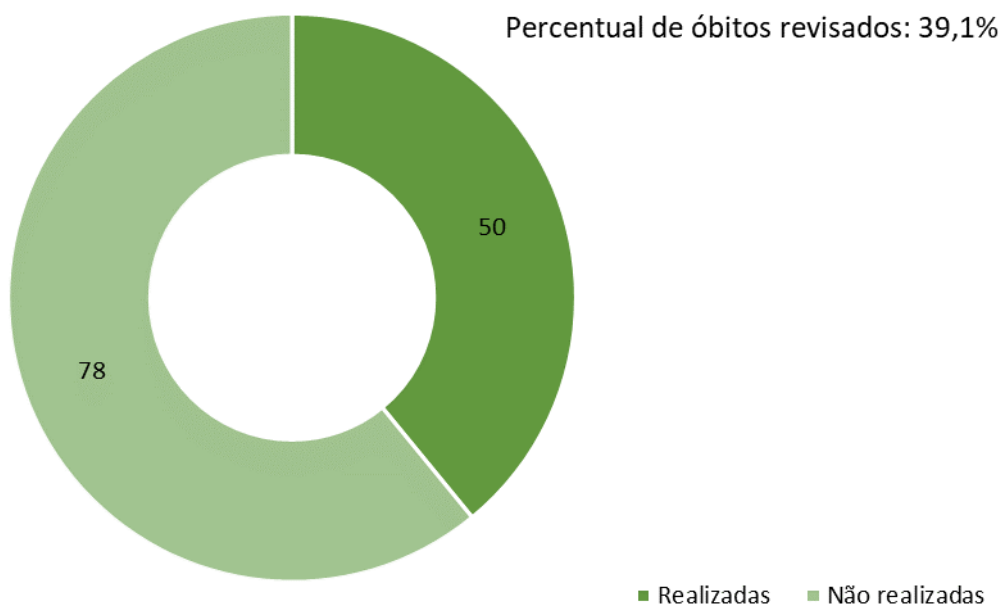
Fonte: Planilha de registro de óbito/NHE/PEP-MV, janeiro 2023.

Figura 16. Distribuição de declaração de óbitos segundo tipo de uso, janeiro de 2023, Hospital de Urgências de Goiás.



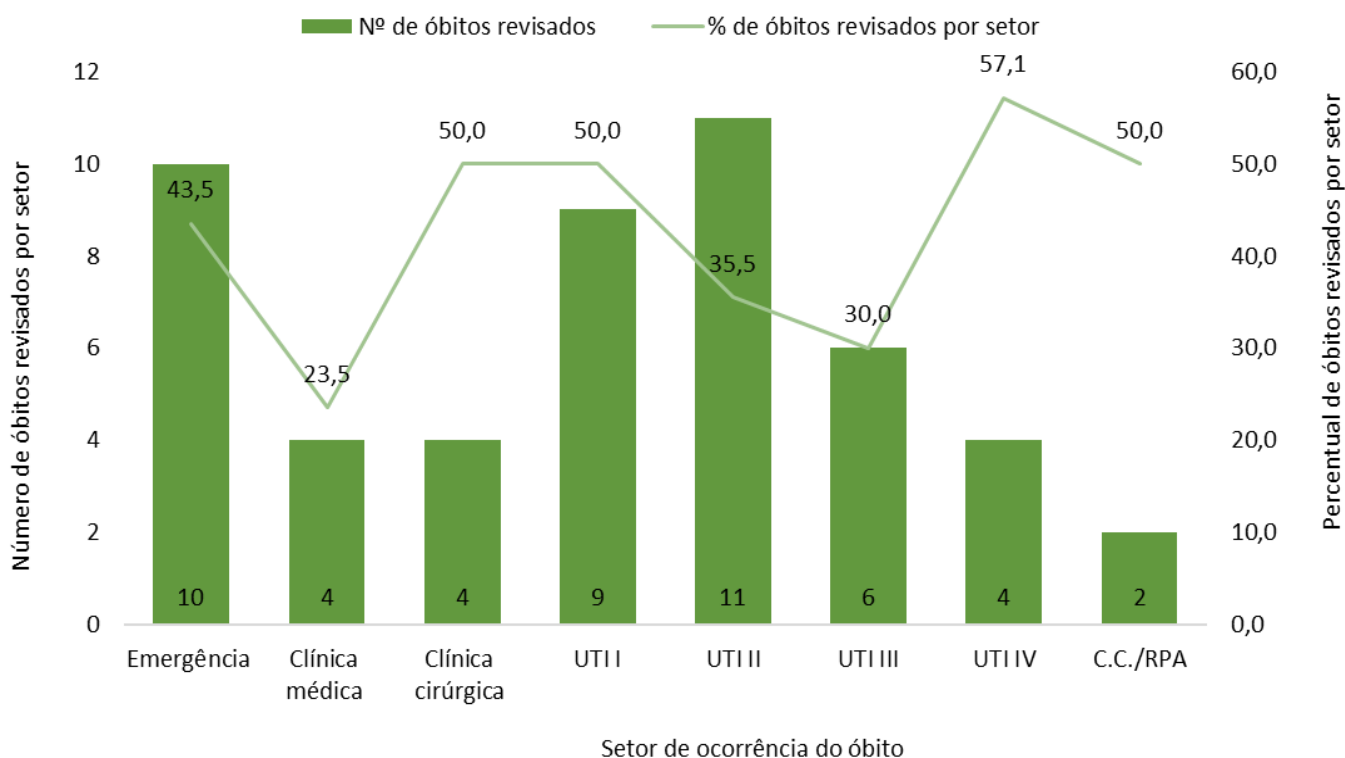
Fonte: Planilha de registro de óbito/NHE/PEP-MV, janeiro 2023.

Figura 17. Percentual de revisões de óbitos revisadas, janeiro de 2023, Hospital de Urgências de Goiás.



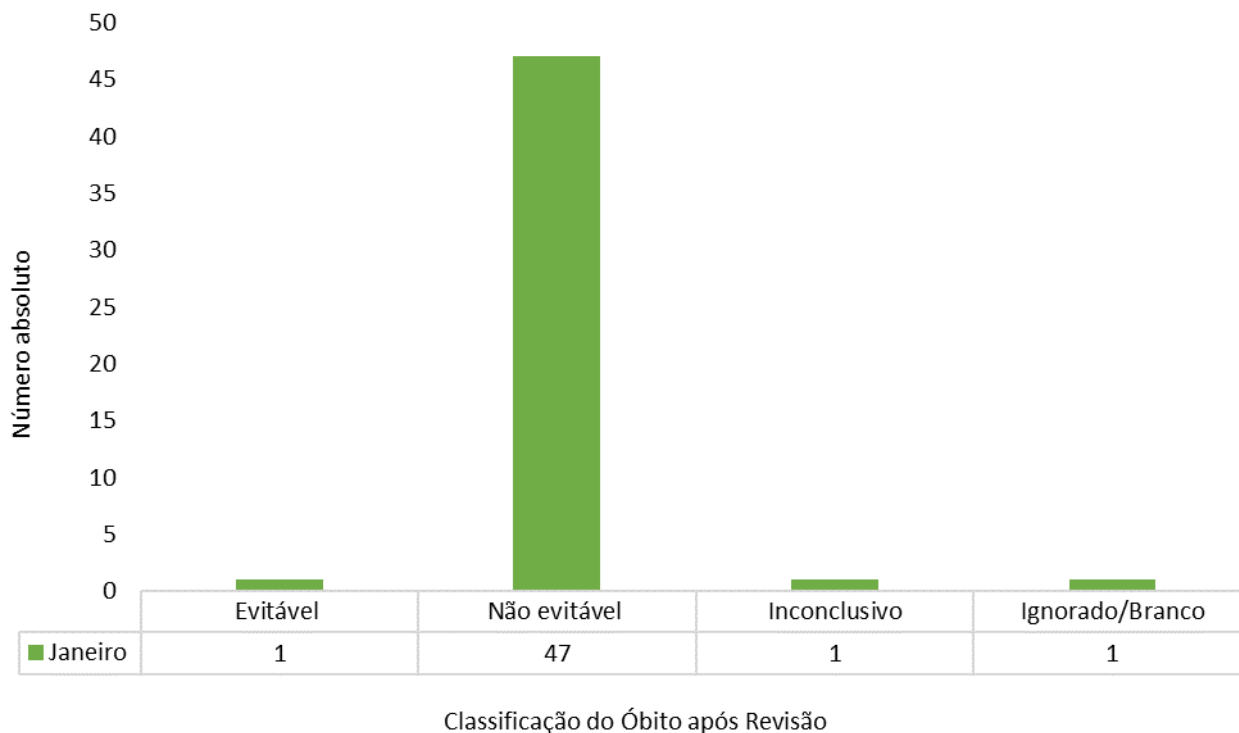
Fonte: Planilha de registro de óbito/NHE/PEP-MV, janeiro 2023.

Figura 18. Percentual de revisões de óbitos por setor de ocorrência do óbito, janeiro de 2023, Hospital de Urgências de Goiás.



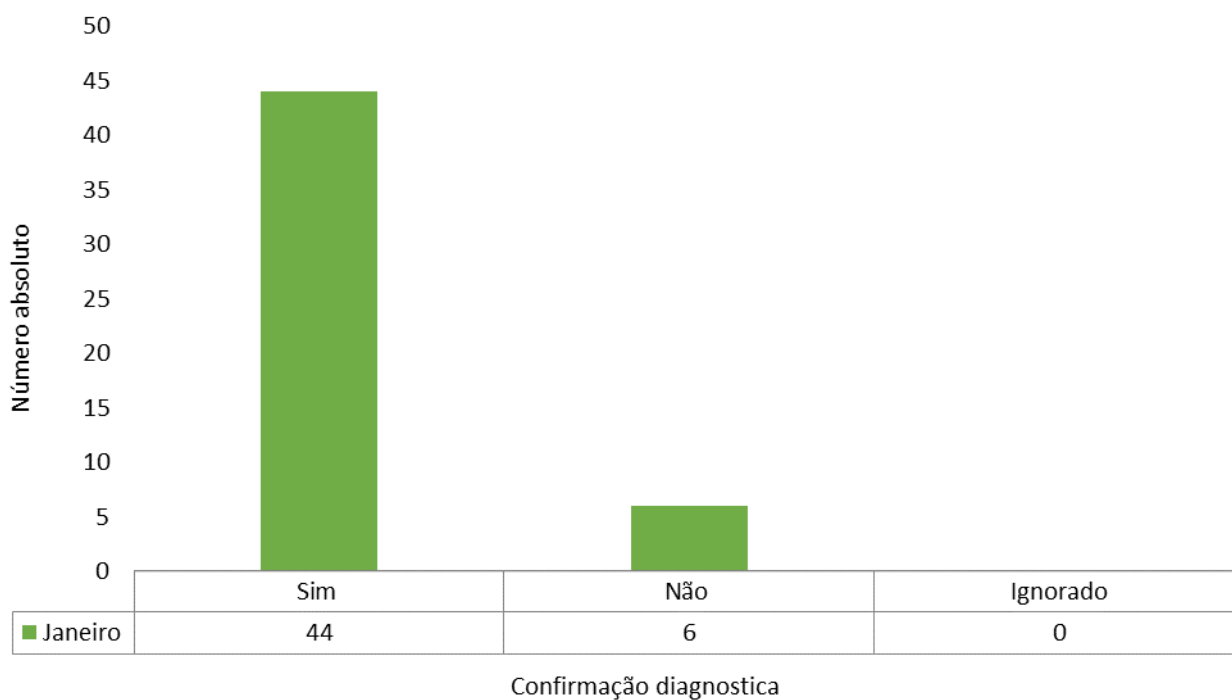
Fonte: Planilha de registro de óbito/NHE/PEP-MV, janeiro 2023.

Figura 19. Distribuição de óbito segundo classificação, após revisão do óbito, janeiro de 2023, Hospital de Urgências de Goiás.



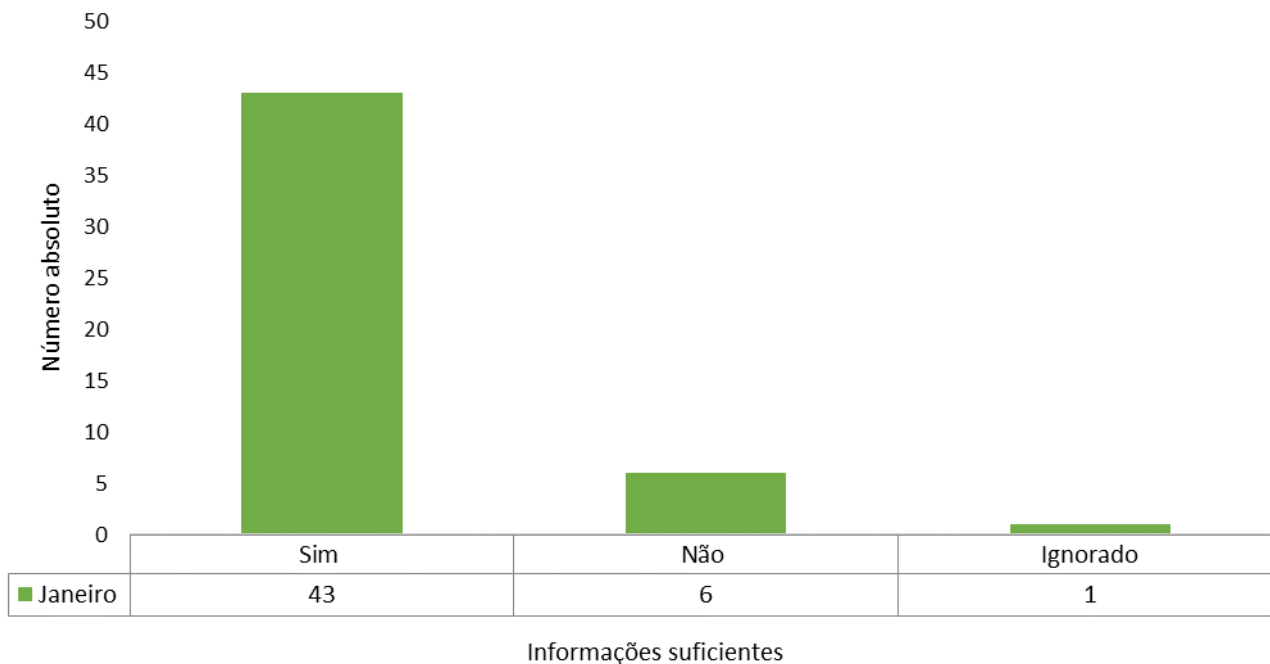
Fonte: Planilha de registro de óbito/NHE/PEP-MV, janeiro 2023.

Figura 20. Distribuição de revisões segundo confirmação diagnóstica na revisão do óbito, janeiro de 2023, Hospital de Urgências de Goiás.



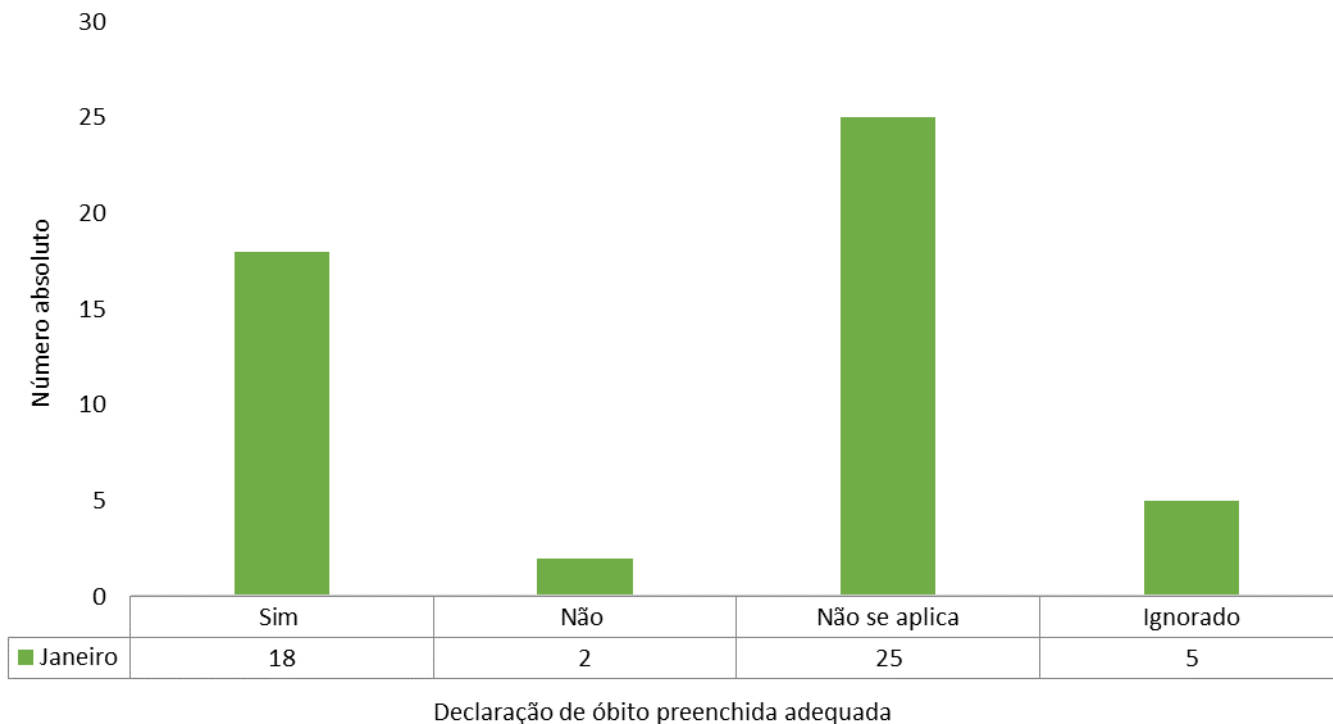
Fonte: Planilha de registro de óbito/NHE/PEP-MV, janeiro 2023.

Figura 21. Distribuição de revisões segundo informações suficientes no prontuário para a revisão do óbito, janeiro de 2023, Hospital de Urgências de Goiás.



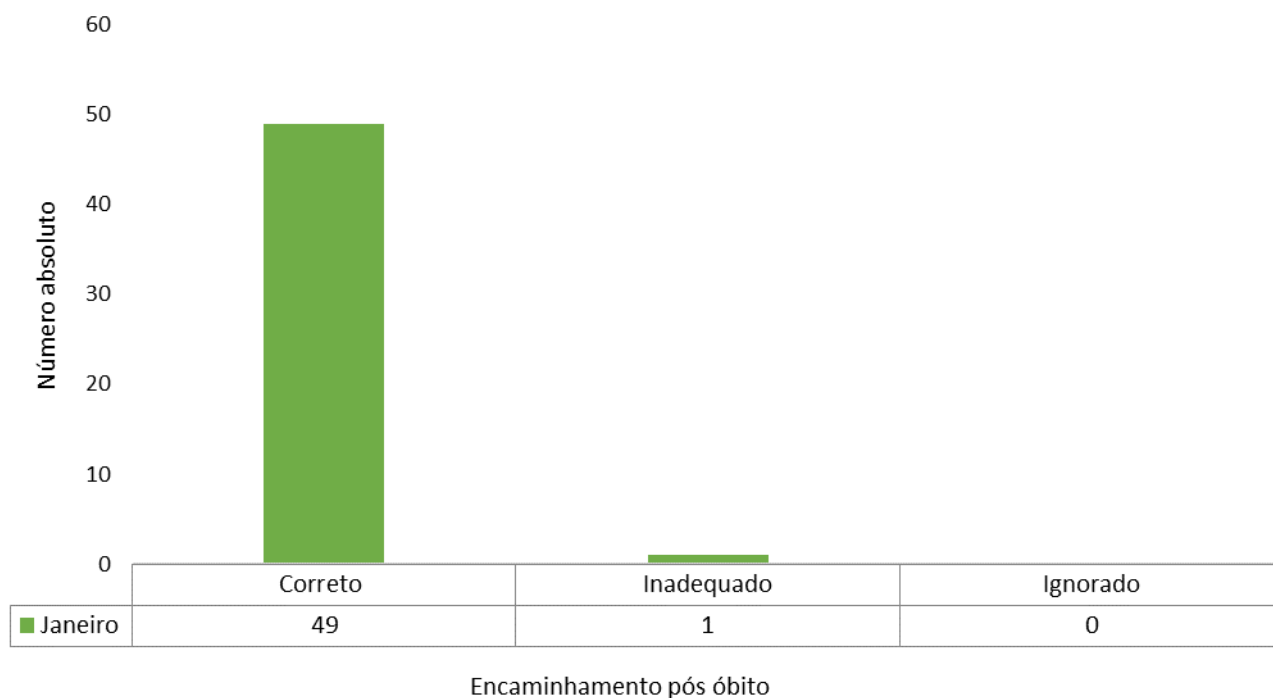
Fonte: Planilha de registro de óbito/NHE/PEP-MV, janeiro 2023.

Figura 22. Distribuição de revisões segundo preenchimento adequado da DO, janeiro de 2023, Hospital de Urgências de Goiás.



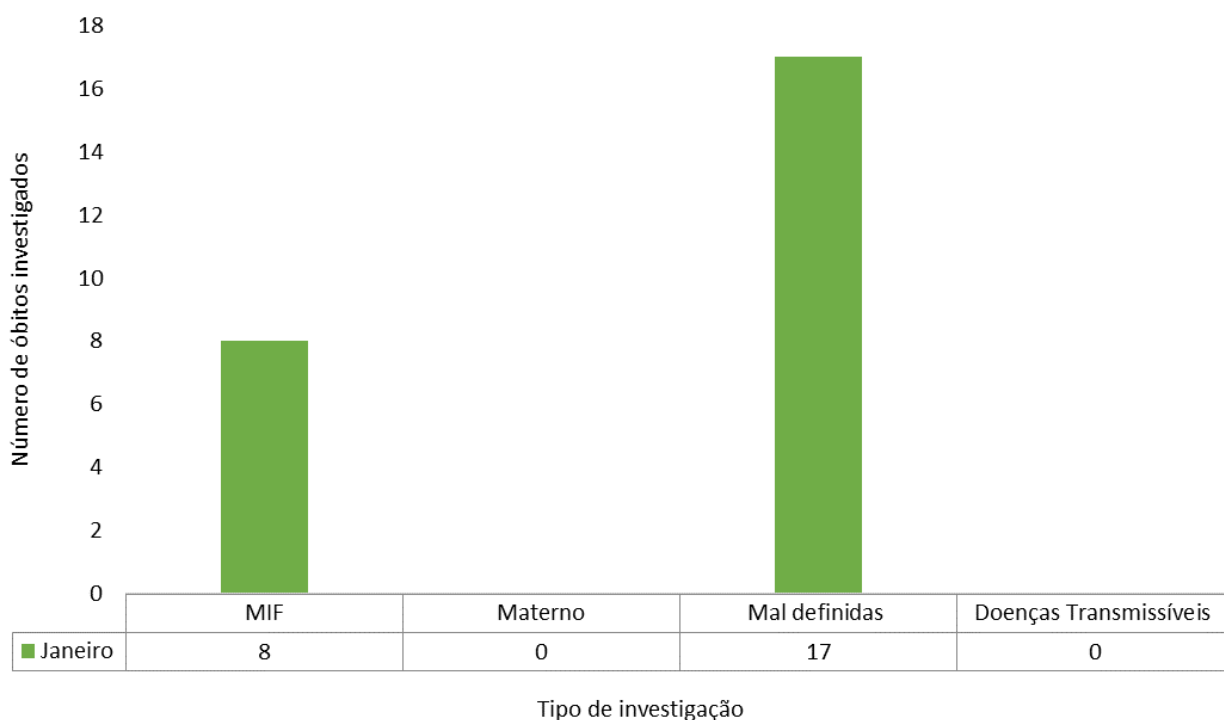
Fonte: Planilha de registro de óbito/NHE/PEP-MV, janeiro 2023.

Figura 23. Distribuição de revisões segundo encaminhamento adequado pós-óbito, janeiro de 2023, Hospital de Urgências de Goiás.



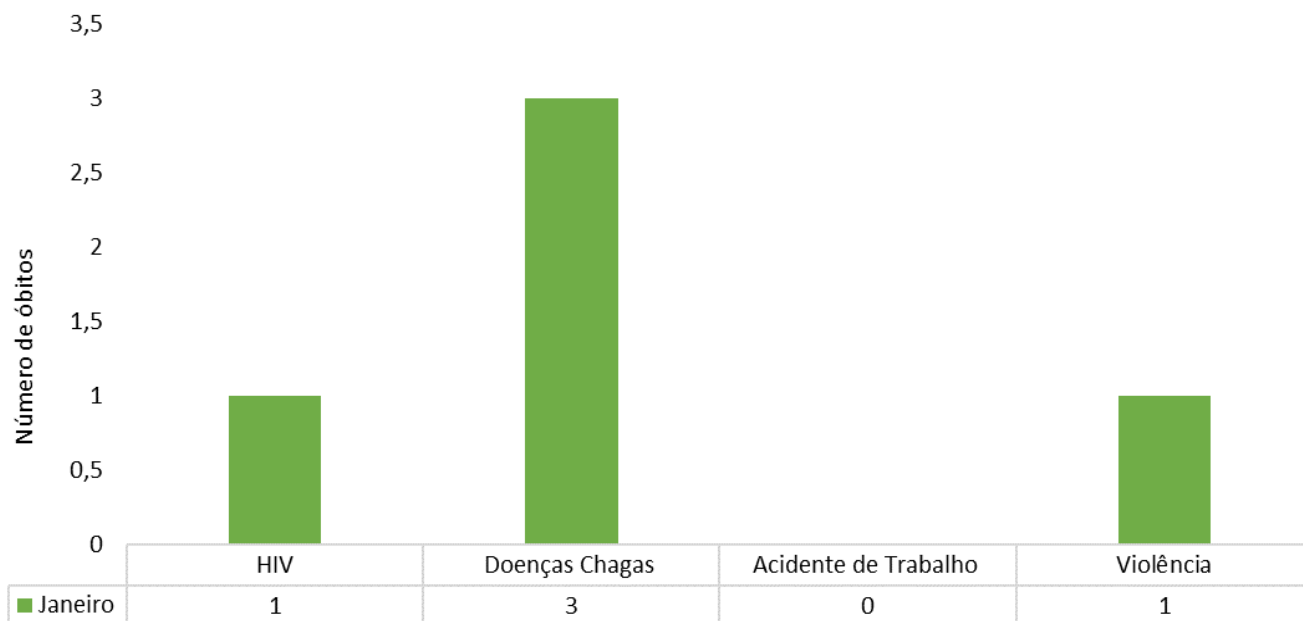
Fonte: Planilha de registro de óbito/NHE/PEP-MV, janeiro 2023.

Figura 24. Número de investigações de óbito realizadas segundo tipo, janeiro de 2023, Hospital de Urgências de Goiás.



Fonte: Planilha de registro de óbito/NHE/PEP-MV, janeiro 2023.

Figura 25. Número de óbito relacionado à doenças de notificação compulsória, janeiro de 2023, Hospital de Urgências de Goiás.



Óbito relacionado a doença de notificação compulsória

Fonte: Planilha de registro de óbito/NHE/PEP-MV, janeiro 2023.

FONTES

Planilha de registro de óbito-HUGO;

Revisões de Óbito | MV;

Planilha de registro de Investigações de Óbito.